

LIETUVOS UOGŲ RINKOS ANALIZĖ

doc. dr. Jolita Greblikaitė, doc. dr. Valdemaras Makutėnas, lekt. Rolandas Rakštys



VYTAUTO DIDŽIOJO
UNIVERSITETO
ŽEMĖS ŪKIO
AKADEMIJA



Vartojimo tendencijos

2022 m., lyginant su 2017 m., ženkliai padidėjo vaisių ir uogų (32,5 proc.) vartojimas

1 lentelė. Uogų supirkimas iš Lietuvos augintojų 2021-2022 m.

Uogų rūšis	2021 m.		2022 m.		Pokytis 2022 m., lyginant su 2021 m., proc.	
	tonomis	Eur/kg	tonomis	Eur/kg	tonomis	Eur/kg
Supirkimas šviežiam vartojimui						
Braškės	296,1	4,70	433,8	5,25	46,5	11,7
Avietės	0,25	3,95	0,73	6,90	189,0	76,7
Supirkimas perdirbimui						
Avietės	0,87	2,58	2,8	3,93	225,0	52,3
Juodieji serbentai	641,9	1,09	893,8	1,65	39,2	51,4
Raudonieji serbentai	180,9	0,22	252,6	0,28	39,6	27,3



➤ **Prie braškių dažniausiai minima:** ekologiškų braškių uogienė, uogienė, džemas, ekologiškų braškių sirupas, glotnūs braškių sirupas

➤ **Prie aviečių dažniausiai minima:** ekologiškų aviečių džemas, aviečių užtepėlė, uogienė, aviečių kokteilis, aviečių skonio sirupas.

➤ **Prie serbentų dažniausiai minima:** juodųjų serbentų džemas, uogienė, juodųjų serbentų nektaras, ekologiškos juodųjų serbentų sultys, raudonųjų serbentų sultys

Pridėtinės vertės produktų, pagamintų iš uogų, vidutinės pardavimo kainos EUR/kg; EUR/l

	Rimi	BARBORA
Aviečių uogienė	9,98	8,35
Braškių uogienė	6,63	5,93
Ekologiškų aviečių uogienė	12,08	
Ekologiškų braškių džemas	8,72	
Braškių džemas	7,67	3,61
Juodųjų serbentų sultys		11,99
Ekologiškų braškių sirupas	7,98	
Ekologiškos juodųjų serbentų sultys		19,63

Aviečių uogienės vieno kilogramo kaina vidutiniškai siekia per 9 EUR, tuo tarpu supirkimo kaina perdirbimui – apie 4 EUR. Analizuojant džemus ir ekologiškas uogienes, atotrūkis tarp pardavimo kainos tinkluose ir uogų supirkimo kainos dar didesnis



lt.food-and-recipes.com



lt.food-and-recipes.com

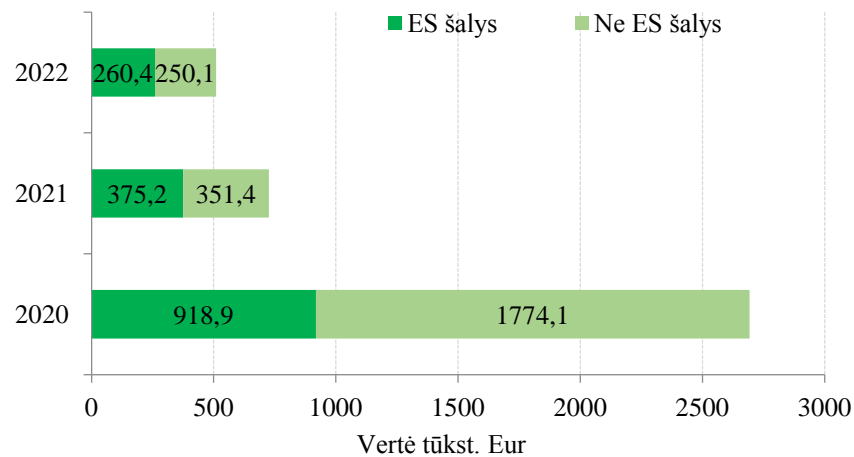


VYTAUTO DIDŽIOJO
UNIVERSITETO
ŽEMĖS ŪKIO
AKADEMIJA

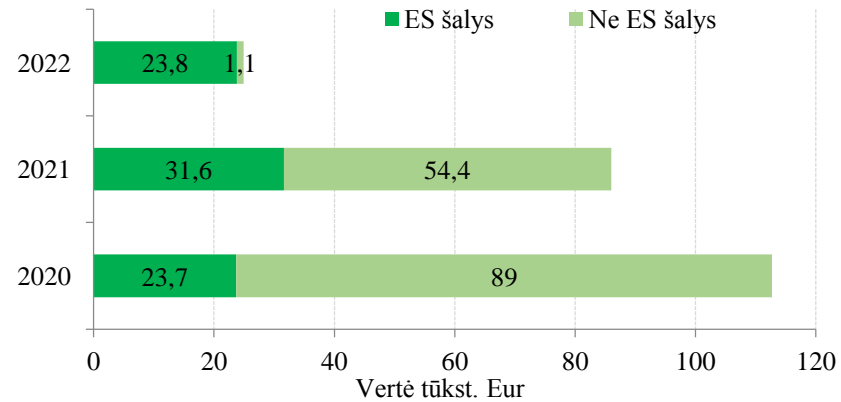


lt.food-and-recipes.com

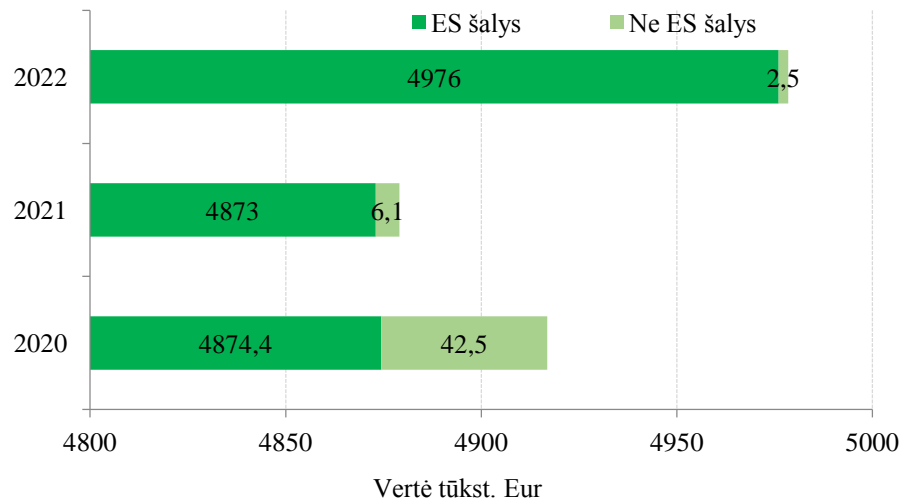
Lietuvos uogų eksportas ir importas 2020-2022 m. tūkst. Eur



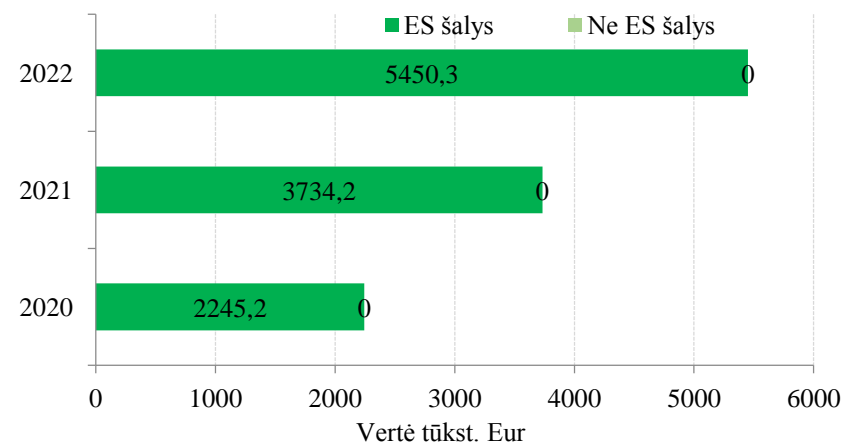
1 pav. Braškių ir žemuogių eksporto vertė



2 pav. Aviečių eksporto vertė



3 pav. Braškių ir žemuogių importo vertė



4 pav. Aviečių importo vertė



VYTAUTO DIDŽIOJO
UNIVERSITETO
ŽEMĖS ŪKIO
AKADEMIJA



Lietuvos uogų rinkos analizė

Pastaraisiais metais pastebimas netolygus uogų rinkos svyravimas pasaulyje: vienoje šalyse žymiai padidėjusi paklausa, kitose – ženkliai sumažėjęs vartojimas. Pvz., Europoje ir Šiaurės Amerikoje labai padidėjo aviečių ir gervuogių paklausa. Vakarų Europos regione avietės laikomos prabangos produktu. Tuo tarpu Kinijoje, atvirkščiai, avietės neturi paklausos. Aviečių, gervuogių ir kitų uogų srautas rinkoje mažėja. Tam neigiamos įtakos derliui turėjo daugelyje regionų išsilaikę karščiai. Todėl uogų paklausa išlieka didelė, tuo pačiu lemianti kainų didėjimą.

Šiuolaikiniame pasaulyje uogas galima vadinti „superproduktu“. Per pastaruosius dešimt metų pasaulinis minkštų vaisių suvartojimas padidėjo daugiau negu dukart. Prognozuojama, kad uogų vartojimas, skaičiuojant vienam gyventojui, dar didės. Pasak Italijos uogų rinkos ekspertų, selekcija būtina, siekiant gauti kokybišką produkciją, pratęsti derėjimo laiką ir dėl galimybių įveisti uogynus mažiau tam tinkamuose dirvožemiuose. Uogų paklausa viršija pasiūlą. Pavyzdžiui, pietinėje Italijoje paklausa uogoms išaugo net 70 proc. Dėl to artimiausiais metais laukiama uogynų plėtos.

2022 metais vyravęs karštis paveikė ir Vakarų Europos regiono uogų rinką. Nyderlanduose ir Belgijoje aviečių ir gervuogių tiekimas, kokybė bei kainos labai svyravo, nes dėl karštų orų derlius noko „šuoliais“ ir prognozuoti bei kontroliuoti rinką buvo sunku. Nors avietės nebijo karščių, tačiau jų paveiktos derlių nokina netolygiai. Todėl vienu metu pastebimas uogų trūkumas, o kitu metu jų yra per daug. Uogų rinkoje pertekliaus metu kainos ženkliai mažėjo - nuo 10 iki 5 eurų už kg. Ta pati situacija buvo ir su gervuogėmis: jų kilogramas kainavo net 30 eurų, o vėliau kaina nukrito iki 10 eurų ir dar mažiau.

Pasak uogų rinkos analitikų, nepaisant paklausos, uogas parduoti nėra paprasta, nes pastaraisiais metais Europoje atsirado daug uogų augintojų, taip didinant konkurenciją. Vokietija: „ant bangos“–2022 metais Vokietijoje sunoko gausus raudonųjų agrastų derlius. Šios uogos labai populiarios vietos rinkoje. Tam nesutrukdė netgi aukštos jų kainos: už 0,5 kg uogų jos pakilo net iki 4,2 euro. Praėjusiais metais sumažėjo ir aviečių bei juodųjų serbentų tiekimas. Kita vertus, uogų paklausa išlieka tokia pat aukšta, kaip ir anksčiau. Tad ir kainos greitai auga. Vakarų Europos regiono uogų rinką vis labiau papildė lenkiška produkcija, ypač didmeninėje prekyboje.

ES šalių tarpe Lenkija yra trečia pagal dydį braškių augintoja po Ispanijos ir Vokietijos. 2014–2020 m. Lenkijos braškių produkcija svyravo nuo 146 tūkst. t iki 205 tūkst. t per metus. Eksporto apimtys sudarė nuo 54 iki 70 proc. visos išauginamos produkcijos. 2021 m. buvo

išauginta 156 tūkst. t braškių, o eksportuota – 102 tūkst. t (iš jų 19,2 tūkst. t sudarė šviežios braškės ir 82,8 tūkst. t – šaldytos). Lenkija yra pirmaujanti šaldytų braškių eksportuotoja pasaulyje. 2014–2020 m. buvo eksportuota nuo 80 tūkst. t iki 120 tūkst. t šaldytų braškių. 2021 m. apie 88 proc. eksportuoto kiekio buvo išvežta į ES šalis (daugiausia Vokietiją, Nyderlandus ir Prancūziją). Šviežių braškių eksportas 2014–2020 m. sudarė 6–19 tūkst. t. Jos daugiausia buvo eksportuotos į ES nepriklausančias šalis.

Lietuvos uogynų derlingumas analizuojamu laikotarpiu kito netolygiai – didėjo visų rūšių serbentų derlingumas, tuo tarpu, aviečių ir kitų uogų derlingumas mažėjo (1 lentelė).

1 lentelė. Lietuvos uogynų derlingumas 2017-2021 m. t/ha

Uogų rūšis	Metai					Pokytis proc. 2021 m. lyginant su 2017 m.
	2017	2018	2019	2020	2021	
Visi ūkiai						
Avietės	1,15	0,98	0,73	0,89	1,03	-10,43
Juodieji serbentai	0,84	1,19	0,37	0,80	1,09	29,76
Raudonieji ir baltieji serbentai	1,09	2,17	1,03	1,12	1,42	30,27
Šilauogės	1,47	1,30	2,00	1,59	1,27	-13,60
Ūkininkų ir šeimos ūkiai						
Avietės	1,15	0,99	0,73	0,89	1,03	-10,43
Juodieji serbentai	0,85	1,21	0,37	0,80	1,09	28,23
Raudonieji ir baltieji serbentai	1,09	2,21	1,03	1,12	1,42	30,27
Šilauogės	1,44	1,04	1,68	1,41	1,17	-18,75

Kintantis uogų derlingumas turėjo tiesioginę įtaką ir supirkimo kainoms. Visų uogų, išskyrus raudonųjų serbentų, supirkimo kainos didėjo: net 2,6 karto padidėjo juodųjų serbentų bendra supirkimo kaina, 100 proc. padidėjo aviečių kaina (2 lentelė). Kiek kitokia tendencija pastebima šviežių uogų supirkimo kainose – čia net 1,3 karto padidėjo raudonųjų serbentų supirkimo kaina, tuo tarpu šviežių juodųjų serbentų supirkimo kaina sumažėjo net 74,2 proc. Tiesa, pastarųjų uogų supirkimo kaina 2022 m. padidėjo net 2,7 karto, lyginant su 2021 m.

2 lentelė. Uogų supirkimo kainos Lietuvoje 2017-2022 m. ir jų pokytis

Uogų rūšis	Metai						Pokytis proc.	
	2017	2018	2019	2020	2021	2022	2021 m. lyginant su 2017 m.	2022 m. lyginant su 2021 m.
Bendra kaina EUR/t								
Braškės	3809	4323	4085	4505	4698	5247	23,34	11,6
Braškės išaugintos lauke	3364	3758	3576	4189	3825	4980	13,70	30,2

Braškės išaugintos po danga	3883	4382	4202	4653	4803	5248	23,69	9,26
Avietės	1415	2986	8158	10962	2888	4546	104,1	57,4
Juodieji serbentai	302	327	437	708	1089	1655	260,60	51,9
Raudonieji serbentai	1092	525	269	203	221	284	-79,76	28,5
Šviežių uogų kaina EUR/t								
Braškės	3809	4323	4085	4505	4698	5247	23,34	11,68
Braškės išaugintos lauke	3364	3758	3576	4189	3825	4983	13,70	30,27
Braškės išaugintos po danga	3883	4382	4202	4653	4803	5248	23,69	9,26
Avietės	2974	11369	11425	11682	3954	6895	32,95	73,4
Juodieji serbentai	3094	1454	430	-	799	3000	-74,17	275,5
Raudonieji serbentai	1739	3000	3000	3000	4000	2049	130,0	-48,8
Uogų, skirtų perdirbti, kaina EUR/t								
Braškės	-	-	-	-	-	4000	-	-
Braškės išaugintos lauke	-	-	-	-	-	4000	-	-
Braškės išaugintos po danga	-	-	-	-	-	-	-	-
Avietės	1392	965	1298	1457	2576	3935	85,05	52,75
Juodieji serbentai	301	327	437	708	1089	1654	261,80	51,90
Raudonieji serbentai	1089	525	269	203	220	283	-79,80	28,64

Analizuojant uogų supirkimą iš Lietuvos uogų augintojų, pastebimas bendras supirkimo didėjimas, taip pat ir supirkimo kainų augimas. Ženkliai padidėjo aviečių supirkimas (tiek šviežiam vartojimui, tiek perdirbimui) bei supirkimo kaina (3 lentelė).

3 lentelė. Uogų supirkimas iš Lietuvos augintojų 2021-2022 m.



Uogų rūšis	2021 m.		2022 m.		Pokytis proc. 2022 m. lyginant su 2021 m.	
	Kiekis tonomis	Kaina EUR/kg	Kiekis tonomis	Kaina EUR/kg	Kiekis tonomis	Kaina EUR/kg
Supirkimas šviežiam vartojimui						
Braškės	296,145	4,70	433,836	5,25	46,49	11,70
Avietės	0,254	3,95	0,734	6,90	188,98	76,68
Juodieji serbentai	•	•	•	•	•	•
Raudonieji serbentai	•	•	•	•	•	•
Šilauogės	16,401	5,61	89,809	4,97	447,55	-11,41
Supirkimas perdirbimui						
Braškės	-	-	-	-	-	-
Avietės	0,869	2,58	2,824	3,93	224,97	52,33
Juodieji serbentai	641,930	1,09	893,822	1,65	39,24	51,38
Raudonieji serbentai	180,881	0,22	252,584	0,28	39,64	27,27
Aronijos	74,069	0,30	69,226	0,95	-6,54	-6,67
Šaltalankiai	152,020	1,19	57,276	0,95	-62,32	-20,17

Pastaba: • konfidencialūs duomenys

Šaltinis- ŽŪDC (LŽŪMPRIŠ)

Vertinant pridėtinės vertės produktų, pagamintų iš uogų, vidutines pardavimo kainas buvo pasirinkti du prekybos tinklai: Rimi ir Barbora bei atlikta analizė parodė, jog pridėtinės vertės produktų kaina ženkliai didesnė negu uogų supirkimo kaina. Pvz., aviečių uogienės vieno kilogramo kaina vidutiniškai siekia per 9 EUR, tuo tarpu supirkimo kaina perdirbimui – apie 4 EUR. Analizuojant džemus ir ekologiškas uogienes, atotrūkis tarp pardavimo kainos tinkluose ir uogų supirkimo kainos dar didesnis (4 lentelė).

4 lentelė. Pridėtinės vertės produktų, pagamintų iš uogų, vidutinės pardavimo kainos prekybos tinkluose 2023 m. sausio-kovo mėn.

Pridėtinės vertės produktas	Vidutinė pardavimo kaina	
	RIMI tinkle 	Barboros tinkle 
Uogienės, džemai		
Aviečių uogienė, EUR/kg	9,98	8,35
Ekologiškų aviečių uogienė, EUR/kg	12,08	...
Aviečių džemas EUR/kg	12,39	...
Ekologiškų aviečių džemas EUR/kg	11,22	...
Aviečių užtepėlė EUR/kg	11,90	
Braškių uogienė EUR/kg	6,63	5,93
Braškių džemas EUR/kg	7,67	...
Ekologiškų braškių džemas EUR/kg	8,72	...
Juodųjų serbentų uogienė EUR/kg	7,65	...
Aviečių uogienė FAVORIT, EUR/kg	...	7,35
Braškių uogienė FAVORIT, EUR/kg	...	4,38
Juodųjų serbentų uogienė FAVORIT, EUR/kg	...	5,85
Braškių džemas EUR/kg	...	3,61
Aviečių uogienė SPILVA, EUR/kg	...	9,71
Braškių džemas SKANOVĖ EUR/kg	...	5,91
Aviečių džemas EUR/kg	...	6,03
Juodųjų serbentų džemas SKANOVĖ EUR/kg	...	5,91
Šaltalankių uogienė SKANOVĖ EUR/kg	...	9,06
Aviečių uogienė (Mindaugo Šlapkausko ūkis), EUR/kg	...	11,96
Juodųjų serbentų uogienė (Mindaugo Šlapkausko ūkis), EUR/kg	...	11,96
Aviečių džemas SKANOVĖ EUR/kg	...	7,76
Nektarai, sultys		
Juodųjų serbentų nektaras EUR/l	...	2,39
Aviečių, burokėlių, juodųjų serbentų kokteilis EUR/l	...	7,46
Ekologiškos juodųjų serbentų sultys EUR/l	...	19,63
Juodųjų serbentų sultys EUR/l		11,99
Ekologiškų braškių sirupas EUR/l	7,98	...
Aviečių skonio sirupas EUR/l	5,78	...
Juodųjų serbentų sirupas EUR/l	7,98	...
Braškių glotnūs sirupas EUR/l	7,64	...
Šeivamedžių žiedų sirupas EUR/l	7,98	...
Natūralus šaltalankių sirupas EUR/l	11,98	...
Natūralios šaltalankių sultys EUR/l	11,18	

Atliekant Lietuvos uogų eksporto ir importo analizę buvo pasirinktos pagal Lietuvos Statistikos departamento Kombinuotąją nomenklatūrą 8 ženklų keturios tyrime naudojamos uogų rūšys: braškės ir žemuogės (KN80101000), avietės (KN80102010), juodieji serbentai (KN80103010) ir raudonieji serbentai (KN80103030). Analizuojamu 2020-2022 m. laikotarpiu nustatytas visų uogų eksporto sumažėjimas. Braškių ir žemuogių uogų bendras eksportas sumažėjo 302,9 t (arba 2,18 mln. EUR). Pažymėtina, jog šių uogų eksportas išaugo į Belgiją, Ispaniją ir Nyderlandus (atitinkamai 6,6 t, 49,9 t ir 2,8 t), taip pat 74,5 t daugiau buvo eksportuota į Kazachstaną (eksporto vertė padidėjo 83,5 tūkst. EUR).

Aviečių, juodųjų ir raudonųjų serbentų eksportas mažėjo. Svarbiausias šių uogų eksporto partneris vis dar išlieka kaimyninė Latvija (5 lentelė).

5 lentelė. Lietuvos uogų eksportas 2020-2022 m.

Šalis	2020 m.		2021 m.		2022 m.		Rodiklių pokytis 2022 m. lyginant su 2020 m.	
	kiekis kg	tūkst. EUR	kiekis kg	tūkst. EUR	kiekis kg	tūkst. EUR	kiekis kg	tūkst. EUR
Braškės ir žemuogės								
Airija	475,0	1,0	3,7	0,3			-	-
Belgija	3401,0	21,0	10056,0	46,6	10013,0	44,1	+6612,0	+23,1
Čekija	0,5	0,1					-	-
Estija	39373,0	32,9	3225,5	7,5	728,0	1,5	-38645,0	-31,4
Ispanija	2604,0	9,6	21415,0	45,0	52521,0	138,3	+49917,0	138,3
Latvija	127632,0	264,3	49347,0	126,3	15240,6	54,7	-112391,4	-209,6
Lenkija	659782,0	586,5	110618,0	145,0	2864,0	8,4	-656918,0	-578,1
Nyderlandai	408,7	2,5	1968,3	4,5	3245,0	13,4	+2836,3	+10,9
Rumunija	5,0	0,3					-	-
Švedija	11,0	0,7					-	-
ES iš viso	833692,2	918,9	196633,2	375,2	84611,6	260,4	-749080,6	-658,5
JK	87,9	9,2					-	-
Baltarusija	2417738,7	1399,3	30199,9	93,6	123964,5	127,8	-2293774,2	-1271,5
Kazachstanas	960,0	0,6	4576,0	2,7	75480,0	84,1	+74520	+83,5
Norvegija	10,0	0,0					-	-
Rusija	100960,0	365,0	120635,0	255,1	39066,0	38,2	-61894,0	-362,8
Ne ES iš viso	2518892,6	1774,1	155410,9	351,4	238510,5	250,1	-2280382,1	-152,4
Iš viso	3352584,8	2693,0	175074,1	726,6	323122,1	510,5	-3029462,7	-2182,5
Avietės								
Belgija	214,0	3,3	751,0	8,3	209,0	2,4	-5,0	-0,9
Ispanija					675,0	4,9	-	-
Latvija	2080,4	20,0	1262,0	11,9	849,9	11,5	-1230,5	-8,5
Lenkija	320,0	0,4	489,0	2,7			-	-
Nyderlandai					440,0	5,0	-	-
Prancūzija			3096,0	8,7			-	-
ES iš viso	2400,4	23,7	56039,4	31,6	2173,9	23,8	-226,5	+0,10
Baltarusija	74194,0	89,0	11631,3	54,4	75,0	1,1	-74119,0	-87,9
JK	0,1	0,0	6,6	0,0				

Juodieji serbentai								
Airija			0,9	0,1			-	-
Estija	1,1	0,0	1,3	0,1				
Latvija	262,0	3,4	168,0	2,4	121,0	2,4	-141,0	-1,0
Lenkija			35245,0	35,4			-	-
Nyderlandai			0,2	0,0			-	-
Suomija					3,0	0,1	-	-
Švedija	4,4	0,2					-	-
Iš viso ES	267,5	3,6	35415,4	38,0	124,0	2,5	-143,5	-1,1
JK	17,7	1,5						
Raudonieji serbentai								
Čekija	1,0	0,1					-	-
Estija	0,1	0,0					-	-
Italija	10240,0	7,3					-	-
Latvija	229,9	3,1	139,5	2,0	209,8	3,2	-20,1	+0,1
Lenkija			1925,0	2,8			-	-
Nyderlandai	0,0	0,0					-	-
Iš viso ES	1047,1	10,4	2064,5	4,8	209,8	3,2	-837,3	-7,2

Vertinant tik lietuviškos kilmės uogų eksportą nustatyta, jog 2022 m. buvo eksportuota tik braškės ir žemuogės į Latviją, kurių eksporto kiekis padidėjo 2,8 t, tuo pačiu 15,4 tūkst. EUR išaugo ir eksporto vertė (6 lentelė).

6 lentelė. Lietuviškos kilmės uogų eksportas

Šalis	2020 m.		2021 m.		2022 m.		Rodiklių pokytis 2022 m. lyginant su 2020 m.	
	kiekis kg	tūkst. EUR	kiekis kg	tūkst. EUR	kiekis kg	tūkst. EUR	kiekis kg	tūkst. EUR
Braškės ir žemuogės								
Airija			3,7	0,3				
Čekija	0,5	0,1						
Estija	3,0	0,1	2,5	0,1				
Latvija	2114,0	6,7	4750,0	15,2	4940,0	22,1	+2826,0	+15,4
Lenkija	28440,0	26,9						
Nyderlandai	0,7	0,0	0,3	0,0				
Rumunija	5,0	0,3						
Švedija	11,0	0,7						
ES iš viso	305742,0	34,8	4756,5	15,6	4940,0	22,1	-30080,2	-12,7
JK	87,0	9,2						
Avietės								
JK			6,6	0,0				

Analizuojant atitinkamų uogų importą, nustatyta, jog 2020-2022 m. laikotarpiu ženkliai išaugo aviečių iš Europos Sąjungos šalių importas. Pagrindinėmis aviečių importo šalimis išlieka Italija, Lenkija, Nyderlandai, Vokietija. Braškių ir žemuogių importuotojomis yra Italija, Ispanija, Latvija, Vokietija. Nors iš ES šalių bendras braškių ir žemuogių importas sumažėjo 1251,9 tūkst. t, tačiau jo vertė padidėjo 101,6 tūkst. EUR. (7 lentelė).

7 lentelė. Lietuvos uogų importas 2020-2022 m.

Šalis	2020 m.		2021 m.		2022 m.		Rodiklių pokytis 2022 m. lyginant su 2020 m.	
	kiekis kg	tūkst. EUR	kiekis kg	tūkst. EUR	kiekis kg	tūkst. EUR	kiekis kg	tūkst. EUR
Braškės ir žemuogės								
Belgija	228123,0	1251,6	192168,0	1043,1	169861,0	922,6	-58260	-329,0
Bulgarija	544,0	0,9						
Estija			144111,0	201,3			-	-
Graikija	1121050,0	835,4	174118,0	401,7	90206,0	108,3	-1030844	-727,1
Ispanija	60346,7	222,2	223657,4	357,1	147950,0	405,2	+87603,3	+183,0
Italija	35194,0	104,6	229194,0	691,6	297249,0	932,5	+26205,5	+827,9
Latvija	81899,1	344,6	99258,4	460,5	144932,1	597,2	+63033,0	+252,6
Lenkija	423850,0	766,8	184123,3	554,0	146877,0	393,9	-276973,0	-372,9
Nyderlandai	596636,5	719,2	90187,4	384,9	179938,5	683,6	-416698	-326,0
Švedija	11880,0	21,8					-	-
Vokietija	227467,0	607,3	334695,0	778,8	358006,0	932,7	+130539,0	+325,4
ES iš viso	2786990,3	4874,4	1671512,5	4873,0	1535019,6	4976,0	-1251970,7	+101,6
Albanija					821,0	2,5	-	-
Baltarusija	60522,0	42,5	17503,0	6,1			-	-
Avietės								
Belgija	83114,0	732,8	59811,0	616,4	46872,6	437,7	-36241,4	-295,1
Ispanija	2799,0	15,8	2334,0	11,5	7687,0	55,7	+4888,0	+39,9
Italija	65706,0	417,1	131240,0	982,3	213198,0	1374,3	+147492,0	+903,2
Latvija	11786,1	126,7	37250,6	384,8	36328,3	388,9	+24542,2	+262,2
Lenkija	125965,0	641,5	166159,0	904,6	241170,0	1130,0	+115205,0	+488,5
Nyderlandai	47374,0	176,3	30505,1	316,2	76893,0	706,0	+29519,0	+529,7
Prancūzija			4,0	0,1	66529,5	473,4	-	-
Vokietija	14913,0	135,0	64638,0	518,3	109914,0	884,3	+95001,0	+749,3
ES iš viso	363363,1	2245,2	491941,7	3734,2	798592,4	5450,3	+435229,3	+3205,1

2023 m. braškių augintojams sezonas turėtų būti sunkesnis, nes jie susiduria su daug didesnėmis nei ankstesniais metais gamybos sąnaudomis (daigams, trašoms, energijai ir kt.), kurios turės įtakos ūkio pelningumui. Be to, karas Ukrainoje sustabdė sezoninių darbuotojų srautus, todėl augintojai baiminasi, kad jiems neužteks darbuotojų derliui nuimti. Lenkijoje braškių sezonas prasideda balandžio mėn. (auginamų šiltnamiuose) ir tęsiasi iki rudens pabaigos. Braškės daugiausia auginamos nedideliuose šeimos ūkiuose, kurių plotas sudaro nuo 1 iki 10 ha.

Naudota literatūra:

1. Lietuvos Statistikos departamento duomenų bazė. <https://osp.stat.gov.lt/>
2. Žemės ūkio informacijos ir kaimo verslo centras. Žemės ūkio duomenų centras. <https://www.vic.lt/>
3. The Leading BtoB website for Fruit and Vegetables. <https://www.fructidor.com/>