


Rugsėjo 28–29 d., 9–17 val.,
Rugsėjo 30 d., 9–16 val.

Vytauto Didžiojo universiteto Žemės ūkio akademija
Universiteto g. 10B, Akademija, Kauno r.

GYVULININKYSTĖS PARODA 2023

- veisliniai gyvūnai
- veislių pristatymas
- produktai gyvulininkystei
- pašarų ruošimo technika
- melžimo įranga
- technika ir įranga gyvulininkystės ūkiams
- paslaugos gyvulininkystės ūkiams
- žemės ūkio mokslas, konsultavimo paslaugos



Dalyvių registracija vyks iki **2023 m. rugsėjo 7 d.**

Organizatoriai



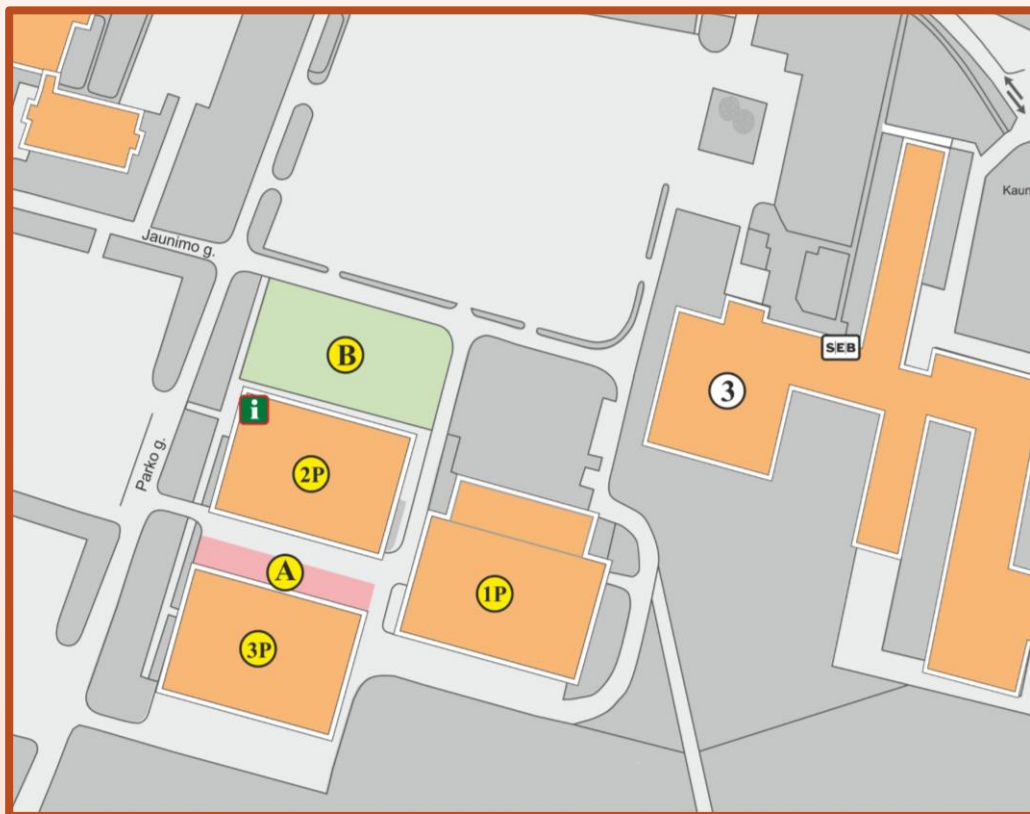
VYTAUTO DIDŽIOJO
UNIVERSITETO
ŽEMĖS ŪKIO
AKADEMIJA



LIETUVOS
RESPUBLIKOS
ŽEMĖS ŪKIO
MINISTERIJA

Parodos planas

[ĮKAINIAI](#)



A – pieniniai galvijai,
1P – paukščiai, avys, ožkos ir kt.,
3P – mėsiniai galvijai,

B – technika, įranga, paslaugos gyvulininkystės ūkiams (lauko ekspozicija),
2P – technika, įranga, paslaugos gyvulininkystės ūkiams (vidaus ekspozicija),
konferencijos erdvė

Minimalus užsakomas plotas:

- lauke – 9 m² (B sektorius)
- viduje – 6 m² (2P sektorius)



Dėl konkrečios ekspozicijos vietos suderinimo susisiekite:

eugenija.vasyliene@vdu.lt

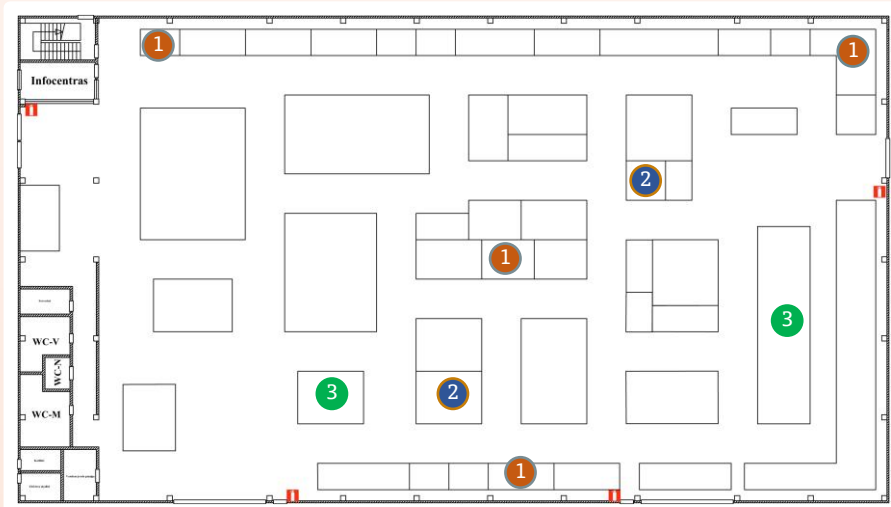
+ 370 37 78 81 95

Ekspozicijos vietos įrengimas

[IKAINIAI](#)

Viduje (sektorius 2P):

- ekspozicijos vieta gali būti:
 - standartinė ①,
 - kampinė ②,
 - atvira ③.
- ekspoziciją galima:
 - įsirengti patiems vadovaujantis [Stendo įrengimo reglamentu](#),
 - užsisakyti registracijos metu standartinę įrangą.



Standartinę įrangą sudaro:

- sienelės,
- kiliminė danga,
- trys kėdės,
- stalas,
- elektros įvadas,
- stendo apšvietimas,
- įmonės pavadinimo užrašas.

Lauke (sektorius B):

- ekspoziciją reikia įsirengti patiems,
- lauke ekspozicijos vieta bus ant asfalto.

Tiek viduje, tiek lauke įsirengiant ekspoziciją papildomai galima:

- užsisakyti elektros įvadą (lauke įvadas įrengiamas ne toliau kaip 20 m nuo ekspozicijos vietos),
- išsinuomoti kėdes ir stalus,
- eksponatų iškrovimui užsisakyti keltuvo ir (arba) krano su spec. personalu paslaugas.

Mes taip pat siūlome



- Dalyvauti parodos eksponatų konkurse:
 - ✓ susipažinkite su eksponatų konkurso [nuostatais](#),
 - ✓ užpildykite ir pateikite [paraišką](#) dalyvauti parodos eksponatų konkurse.



- Tapti parodos rėmėju:
 - ✓ susisiekite su mumis ir aptarsime rėmimo sąlygas.

rima.pranaitiene@vdu.lt

tel. +370 37 75 23 73

Registracija



1. Suderinkite su organizatoriais ekspozicijos vietą.
2. Susipažinkite su [dalyvavimo parodoje taisyklėmis](#).
3. Registruokitės į parodą internetiniame puslapyje <https://expoacademia.lt/lt-gyvulininkystes-paroda-dalyviam>.
4. Gavę registracijos patvirtinimą prisijunkite prie Dalyvių savitarnos sistemos (mygtukas „Prisijungti“).
5. Padedami Paraiškos vedlio eikite visus 11 žingsnių.
6. Paskutiniame žingsnyje paspauskite mygtuką „Pateikti paraišką“. Ekrane pasirodys užrašas „Jūsų paraiška suformuota ir pateikta!“
7. Neužmirškite atsisiųsti, pasirašyti elektroniniu parašu ir atsiųsti Organizatoriui Dalyvavimo parodoje sutartį.



Kilus klausimams susisiekite

eugenija.vasyliene@vdu.lt

tel. +370 37 78 8 1 95

Iki pasimatymo parodoje!

Organizatoriai